

Apstiprināts  
Ar Ķekavas novada domes  
2018.gada 26. jūlija lēmumu Nr.20  
“Par rīcības plāna “Ķekavas novada izglītības infrastruktūras attīstības stratēģiskais rīcības plāns  
(aktualizētā redakcija) 2018-2021” apstiprināšanu”  
(protokols Nr.17)

---



**Ķekavas novada**  
**izglītības infrastruktūras attīstības**  
**stratēģiskais rīcības plāns**  
*(aktualizētā redakcija)*  
2018-2021

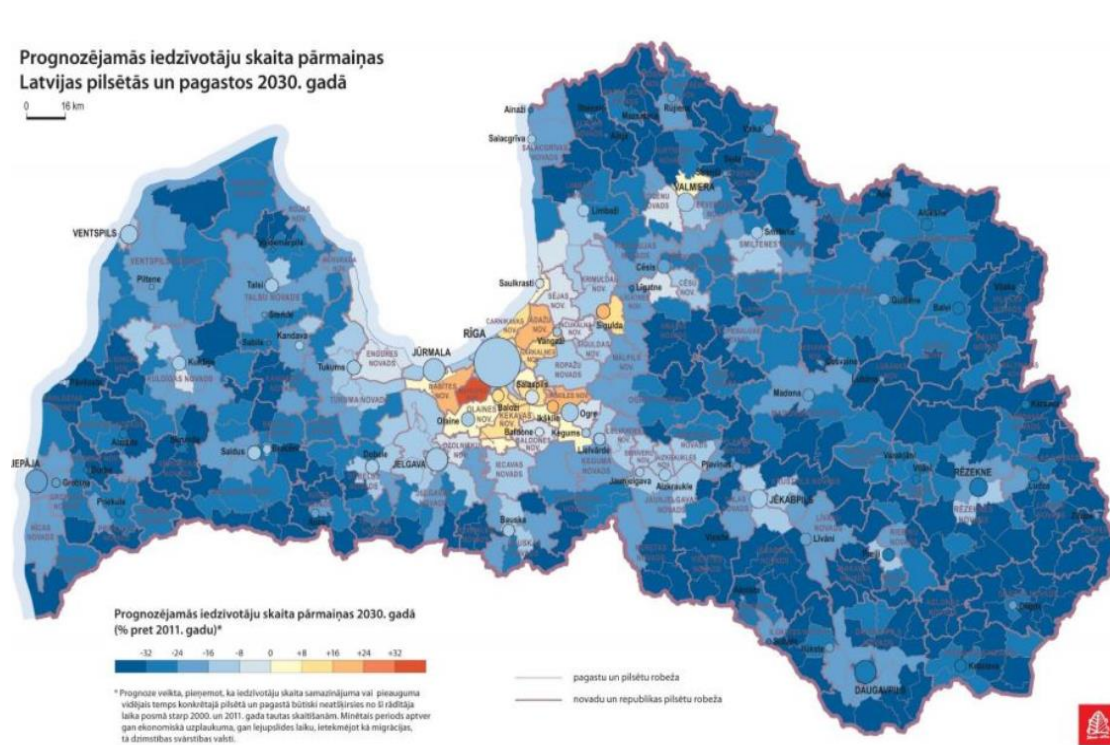
---

## Saturs

|  |    |
|--|----|
| Ievads.....  | 3  |
| 1.Stratēģiskie mērķi, prioritātes un uzdevumi .....                        | 6  |
| 2. Ķekavas novada izglītības infrastruktūras situācijas raksturojums ..... | 7  |
| 2.1. Ķekavas vidusskola .....  | 7  |
| 2.2. Baložu vidusskola.....  | 8  |
| 2.3. Pļavniekkalna sākumskola.....   | 9  |
| 2.4. Daugmales pamatskola.....   | 10 |
| 2.5. Pirmsskolas izglītības pieejamības nodrošināšana Ķekavas novadā ..... | 10 |
| 2.6. Profesionālās ievirzes izglītības iestādes .....                      | 11 |
| 3. Attīstības virzieni un rīcības plāns .....                              | 12 |
| 3.1. Attīstības virzieni.....  | 12 |
| 3.2. Rīcības plāns.....  | 13 |

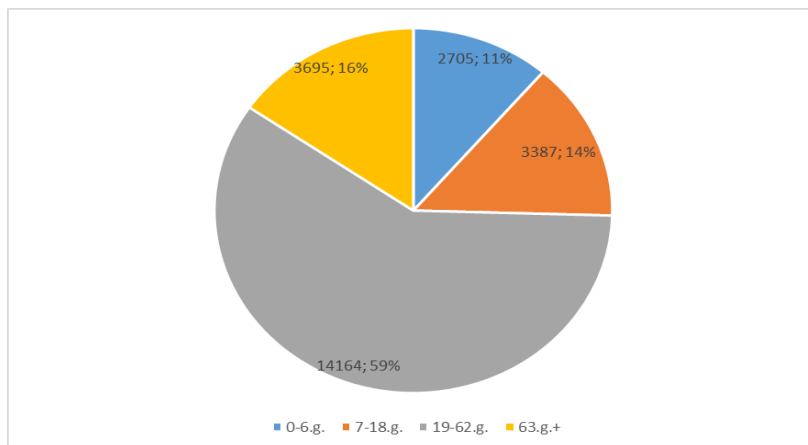
## Ievads

Saskaņā ar sabiedrības ar ierobežotu atbildību “Karšu izdevniecības Jāņa sēta” pētījumu „Optimālā vispārējās izglītības iestāžu tīkla modeļa izveide Latvijā”, kas tapis sadarbībā ar Latvijas Republikas Izglītības un zinātnes ministriju, prognozējamās iedzīvotāju skaita pārmaiņas Ķekavas novadā 2030.gadā procentuāli pret 2011.gadu pieaugs par 16-24 procentiem.<sup>1</sup>



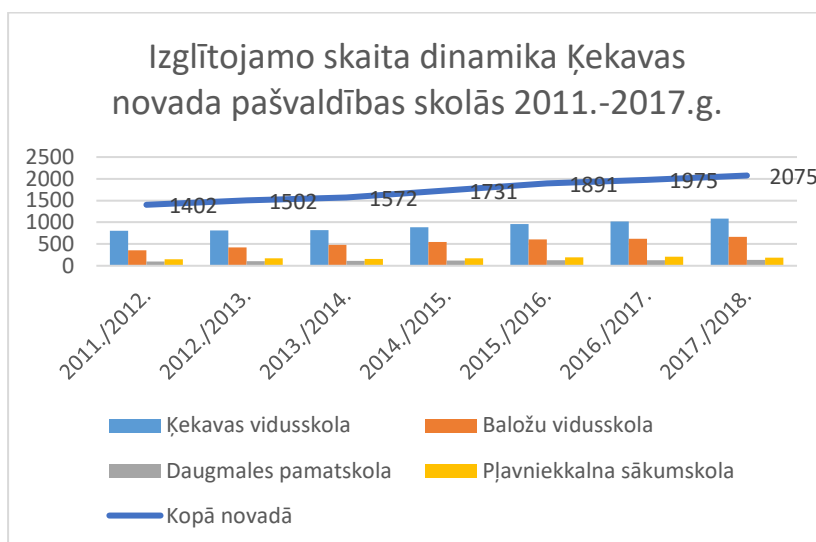
Iepriekšējo gadu pieredze liecina, ka iedzīvotāju pieaugums Ķekavas novadā pamatā balstās uz jaunu cilvēku ienākšanu pašvaldībā, kuriem jau ir viens vai vairāki bērni, kā arī jaunu cilvēku ienākšanu, kuriem bērni dzimst jau pēc pārcelšanās uz Ķekavas novadu. Deklarēto iedzīvotāju skaits Ķekavas novadā uz 01.06.2018. bija 24 124 iedzīvotāji, no kuriem 67 % dzīvo Ķekavas pagastā, 28 % Baložu pilsētā un 5 % Daugmales pagastā. No kopējā iedzīvotāju skaita 25 % veido bērni vecumā līdz 18 gadiem (1.att.)

<sup>1</sup> Avots: IZM un SIA „Karšu izdevniecība Jāņa sēta” pētījums „Optimālā vispārējās izglītības iestāžu tīkla modeļa izveide Latvijā”- [http://titania.saeima.lv/livs/saeimasnotikumi.nsf/0/41f47cd1ae313861c22581c50028588f/\\$FILE/IZMp%C4%93t.01.11.2017.pdf](http://titania.saeima.lv/livs/saeimasnotikumi.nsf/0/41f47cd1ae313861c22581c50028588f/$FILE/IZMp%C4%93t.01.11.2017.pdf)



1.att. Deklarēto iedzīvotāju skaits Ķekavas novadā pēc vecuma struktūras<sup>2</sup>

Pieaugot iedzīvotāju skaitam, pieaug arī izglītojamo skaita dinamika Ķekavas novada izglītības iestādēs. 2017./2018.mācību gadā skolēnu skaita pieaugums novada skolās ir par 48%, salīdzinot ar 2011./2012.mācību gadu (2.att.).



2.att. Izglītojamo skaita dinamika Ķekavas novada pašvaldības skolās 2011.-2017.<sup>3</sup>

Straujais bērnu skaita pieaugums un tiem nepieciešamais Izglītības likumā noteikto pakalpojumu nodrošinājums, nozīmē arī nepieciešamību attīstīt izglītības procesa nodrošināšanai nepieciešamo infrastruktūru un aktualizēt attīstības plānošanas dokumentus un rīcības plānus, atbilstoši situācijai.

<sup>2</sup> Dati ir iegūti no programmas "PERS", kas nodrošina iedzīvotāju mehāniskās kustības – dzīvesvietas datu uzskaiti.

<sup>3</sup> Dati ir iegūti no Valsts izglītības informācijas sistēmas - valsts informācijas sistēma, kuras darbības mērķis ir nodrošināt valsts, pašvaldību un izglītības iestāžu funkciju īstenošanu izglītības jomā.

Saskaņā ar Ķekavas novada izglītības infrastruktūras attīstības stratēģiskā rīcības plānu 2015.-2018.g. tika īstenoti šādi projekti:

1. Pabeigta Ķekavas vidusskolas sākumskolas klašu ēkas un sporta kompleksa būvniecība Ķekavā, nodrošinot mūsdienīgu un ērtu mācību vidi vairāk kā 500 skolēniem 1.-4.klašu izglītības posmā.
2. Pie pirmsskolas izglītības iestādes “Avotiņš” Baložos piebūvēta moderna moduļu tipa piebūve, nodrošinot papildus vietas 96 izglītojamajiem.

## 1.Stratēģiskie mērķi, prioritātes un uzdevumi

Ņemot vērā Ķekavas novada attīstības programmas 2014.-2020. gadam noteikto vidējā termiņa prioritāti, novada izglītības infrastruktūras attīstības stratēģiskā rīcības plāna mērķis ir **kvalitatīva, sistēmiski un ekonomiski sakārtota novada izglītības infrastruktūra.**

Analizējot iepriekšējā plānošanas perioda izglītības attīstības virzienus un konstatētās problēmas, izvirzītas šādas prioritātes un uzdevumi:

1. Skolu tīkls - izveidot optimālu skolu institucionālo tīklu, ņemot vērā demogrāfisko situāciju, un tendences novada teritorijās.
2. Kvalitatīva un efektīva pārvaldība - nodrošināt efektīvas finanšu investīcijas izglītības iestāžu kapacitātes uzlabošanai.
3. Izglītības vide - pilnveidot atbilstošu materiāli tehnisko bāzi, paaugstinot izglītības vides kvalitāti.

## 2. Ķekavas novada izglītības infrastruktūras situācijas raksturojums

Ķekavas novads ir Rīgas reģiona teritoriālā vienība, kurā tiek īstenota pirmsskolas, sākumskolas, pamatskolas un vispārējā vidējā izglītība. Novadā darbojas interešu izglītības pulciņi un profesionālās ievirzes izglītības iestādes.

Ķekavas novada pašvaldības izglītības infrastruktūru veido četras pirmsskolas izglītības, četras vispārīzglītojošas skolas, trīs profesionālās ievirzes izglītības iestādes. Novada teritorijā darbojas arī viena privātā pamatskola "Gaismas tilts 97".

### 2.1. Ķekavas vidusskola

Ķekavas vidusskolā mācību process notiek divās ēkās - Nākotnes ielā 1A, Ķekavā, Ķekavas novadā, sākumskolas posmam no 1.-4.klasei un Gaismas ielā 9, Ķekavā, Ķekavas novadā posmam no 5.-12.klasei.

2017./2018. mācību gadā Ķekavas vidusskolā mācījās 1093 skolēni, tai skaitā 1.- 4.klasē 520 skolēni un 5.-12.klasē 573 skolēni. Lai nodrošinātu mācību telpas, mācību stundas jau šobrīd notiek skolas ēkas Gaismas ielā 9 bibliotēkas lasītavā. 2018./2019.mācību gadā plānots, ka visas klašu telpas abās ēkās tiks pilnībā noslogotas. Jaunajā skolas ēkā Nākotnes ielā 1A visi specializētie kabineti tiks pielāgoti mācību klašu telpām. Viena 5.klase netiks pārcelta uz Gaismas ielu 9, bet paliks sākumskolas ēkā. Iespējams, ka vajadzēs pielāgot skolotāju istabu mācību telpu nodrošināšanai.

Ņemot vērā skolēnu skaita dinamiku un prognozējot to nākotnē, telpu deficīts varētu pieaugt līdz 10-12 telpām (3.att.).

|                    |                                     | ĶEKAVAS VSK (izglītojamo skaita un telpu noslogojuma prognoze ar specializēto kabinetu pielāgošanu) |       |       |       |       |       |       |       |       |      |      |      |        |                         |   |  |                     |                       |                    |      |  |
|--------------------|-------------------------------------|---|-------|-------|-------|-------|-------|-------|-------|-------|------|------|------|--------|-------------------------|---|--|---------------------|-----------------------|--------------------|------|--|
| dāmiņš g. uz 1.kl. | deklarēto bērnu skaits 1.kl. novadā | Klase   |       |       |       |       |       |       |       |       |      |      |      | KOPĀ   | Nepiec. klašu telpu sk. | Nepiec. klašu telpu sk. Kl.telpu deficīts (-) 1.-4. | Nepiec. klašu telpu sk. Kl.telpu deficīts (-) 5.-12. | Vietu skaits 1.-4.* | Vietu skaits 5.-12.** | Vietu deficīts (-) |      |  |
|                    |                                     | 1   | 2     | 3     | 4     | 5     | 6     | 7     | 8     | 9     | 10   | 11   | 12   |        |                         |   |  |                     |                       |                    |      |  |
| 2011 333           | 2018/2019                           | 150   | 5 129 | 5 144 | 5 126 | 5 119 | 5 106 | 4 102 | 4 111 | 4 100 | 4 30 | 2 32 | 2 34 | 2 1183 | 20                      | 1   | 28   | -1                  | 622                   | 675                | 114  |  |
| 2012 364           | 2019/2020                           | 150   | 5 150 | 5 129 | 5 144 | 5 126 | 5 119 | 5 106 | 4 102 | 4 111 | 4 40 | 2 30 | 2 32 | 2 1239 | 20                      | 1   | 28   | -1                  | 622                   | 675                | 58   |  |
| 2013 388           | 2020/2021                           | 150   | 5 150 | 5 150 | 5 129 | 5 144 | 6 126 | 5 119 | 5 106 | 4 102 | 4 44 | 2 40 | 2 30 | 2 1290 | 20                      | 1   | 30   | -3                  | 622                   | 675                | 7    |  |
| 2014 449           | 2021/2022                           | 180   | 6 150 | 5 150 | 5 150 | 5 129 | 5 144 | 6 126 | 5 119 | 5 106 | 4 41 | 2 44 | 2 40 | 2 1379 | 21                      | 0   | 31   | -4                  | 622                   | 675                | -82  |  |
| 2015 462           | 2022/2023                           | 180   | 6 180 | 6 150 | 5 150 | 5 150 | 6 129 | 5 144 | 6 126 | 5 119 | 5 42 | 2 41 | 2 44 | 2 1455 | 22                      | -1  | 33   | -6                  | 622                   | 675                | -158 |  |
| 2016 386           | 2023/2024                           | 150   | 5 180 | 6 180 | 6 150 | 5 150 | 6 150 | 6 129 | 5 144 | 6 126 | 5 48 | 2 42 | 2 41 | 2 1490 | 22                      | -1  | 34   | -7                  | 622                   | 675                | -193 |  |
| 2017 367           | 2024/2025                           | 150   | 5 150 | 5 180 | 6 180 | 6 150 | 6 150 | 6 129 | 5 144 | 5 50  | 2 48 | 2 42 | 2 42 | 2 1523 | 22                      | -1  | 34   | -7                  | 622                   | 675                | -226 |  |
| 2018 350***        | 2025/2026                           | 150   | 5 150 | 5 150 | 5 180 | 6 180 | 7 150 | 6 150 | 6 150 | 6 129 | 5 58 | 2 50 | 2 48 | 2 1545 | 21                      | 0   | 36   | -9                  | 622                   | 675                | -248 |  |
| 2019 350***        | 2026/2027                           | 150   | 5 150 | 5 150 | 5 150 | 5 180 | 7 180 | 7 150 | 6 150 | 6 150 | 6 52 | 2 58 | 2 50 | 2 1570 | 20                      | 1   | 38   | -11                 | 622                   | 675                | -273 |  |
| 2020 350***        | 2027/2028                           | 150   | 5 150 | 5 150 | 5 150 | 5 150 | 6 180 | 7 180 | 7 150 | 6 150 | 6 60 | 3 52 | 2 58 | 2 1580 | 20                      | 1   | 39   | -12                 | 622                   | 675                | -283 |  |

\* 17 klašu telpas\*30=510 + 2 spec.kab. \* 30=60 + 2 spec.kab. \* 26= 52, kopā 622 vietas

\*\* 27 klašu telpas \*25=675

\*\*\*prognoze

2018./2019. m.g. Ķekavas vsk sākumskolas klašu ēkā tiek likvidēti visi specializētie kabineti un nav iespējams pārcelt vienu 5.kl. uz Ķekavas vsk 5.-12.kl. skolas ēku.

2019./2020. - pielāgojamo telpu nav

3.att. Ķekavas vidusskolas izglītojamo skaita un telpu noslogojuma prognoze

## 2.2. Baložu vidusskola

Baložu vidusskolā mācību process tiek nodrošināts vecajā skolas korpusā un jaunajā piebūvē Skolas ielā 6, Baložos, Ķekavas novadā. Kopumā Baložu vidusskola var nodrošināt mācības 600 skolēniem - jaunajā korpusā ir 9 kabineti ar 24 vietām 216 skolēniem un divas pirmsskolas grupas 48 izglītojamajiem, vecajā korpusā 16 kabineti ar 24 vietām 384 skolēniem. 2017./2018. mācību gadā Baložu vidusskolā mācījās 667 skolēni un 48 pirmsskolas vecuma izglītojamie, no tiem 70 skolēni ieguva izglītību neatbilstošās telpās. Lai nodrošinātu mācību procesu, tika pielāgotas trīs telpas - skolotāju istaba, vingrošanas zāle pirmsskolas grupām un vingrošanas zāle sporta kompleksā. Mūzikas stundas notiek stikla zālē (foajē) un vēstures stundas sporta kompleksa mansardā.

Ņemot vērā, ka katru mācību gadu pirmajās klasēs tiek uzņemti 100 skolēni, provizoriski skolēnu skaits turpmākajos gados Baložu vidusskolā var sasniegt 1000-1100. Jau šobrīd tiek projektēta skolas piebūve, kas nodrošinās papildus vietas 280 skolēniem. Šī piebūve daļēji atrisinās telpu trūkumu, jo ilgtermiņā arī Baložu vidusskolā telpu deficīts varētu sasniegt 5-7 klašu telpas (4.att.). Šo faktoru ir jāņem vērā, pieņemot lēmumu par jaunas skolas būvniecību Rāmavā vai Katlakalnā.

| dzimš.g. uz 1.kl. | deficīto bērnu sk. uz 1.kl. novadā | BALOŽU VSK |   |     |   |     |   |     |   |     |   |     |    | Nepiec. klašu telpu sk. | Iespēja kl.telpu deficīts (-) bez piebūve | Iespēja kl.telpu deficīts (-) ar piebūvi | Vietu skaits bez piebūves* | Vietu skaits pielāgotās telpās | Vietu skaits ar piebūvi** | Vietu deficīts (-) |    |      |   |      |    |      |    |     |    |     |      |     |      |
|-------------------|------------------------------------|------------|---|-----|---|-----|---|-----|---|-----|---|-----|----|-------------------------|---|--|----------------------------|--------------------------------|---------------------------|--------------------|----|------|---|------|----|------|----|-----|----|-----|------|-----|------|
|                   |                                    | Klase      | 1 | 2   | 3 | 4   | 5 | 6   | 7 | 8   | 9 | 10  | 11 |                         |   |  |                            |                                |                           |                    | 12 | KOPĀ |   |      |    |      |    |     |    |     |      |     |      |
| 2011 333          | 2018/2019                          | 100        | 4 | 104 | 4 | 91  | 4 | 91  | 4 | 90  | 4 | 66  | 3  | 57                      | 3   | 61                                       | 3                          | 40                             | 2                         | 12                 | 1  | 10   | 1 | 10   | 1  | 766  | 34 | -9  |    | 600 | 70   |     | -96  |
| 2012 364          | 2019/2020                          | 100        | 4 | 100 | 4 | 104 | 4 | 91  | 4 | 91  | 4 | 90  | 4  | 66                      | 3   | 57                                       | 3                          | 51                             | 3                         | 12                 | 1  | 12   | 1 | 10   | 1  | 820  | 36 | -11 |    | 600 | 70   |     | -150 |
| 2013 388          | 2020/2021                          | 100        | 4 | 100 | 4 | 100 | 4 | 104 | 4 | 91  | 4 | 91  | 4  | 90                      | 4   | 66                                       | 3                          | 57                             | 3                         | 15                 | 1  | 12   | 1 | 12   | 1  | 875  | 37 | -12 |    | 600 | 70   |     | -205 |
| 2014 449          | 2021/2022                          | 125        | 5 | 100 | 4 | 100 | 4 | 100 | 4 | 104 | 4 | 91  | 4  | 91                      | 4   | 90                                       | 4                          | 66                             | 3                         | 17                 | 1  | 15   | 1 | 12   | 1  | 949  | 39 | -14 | -4 |     |      | 880 | -69  |
| 2015 462          | 2022/2023                          | 150        | 6 | 125 | 5 | 100 | 4 | 100 | 4 | 100 | 4 | 104 | 4  | 91                      | 4   | 91                                       | 4                          | 90                             | 4                         | 20                 | 1  | 17   | 1 | 15   | 1  | 1044 | 42 | -17 | -7 |     |      | 880 | -164 |
| 2016 386          | 2023/2024                          | 100        | 4 | 150 | 6 | 125 | 5 | 100 | 4 | 100 | 4 | 100 | 4  | 104                     | 4   | 91                                       | 4                          | 91                             | 4                         | 27                 | 1  | 20   | 1 | 17   | 1  | 1066 | 42 | -17 | -7 |     |      | 880 | -186 |
| 2017 367          | 2024/2025                          | 100        | 4 | 100 | 4 | 150 | 6 | 125 | 5 | 100 | 4 | 100 | 4  | 104                     | 4   | 91                                       | 4                          | 27                             | 1                         | 27                 | 1  | 20   | 1 | 1085 | 42 | -17  | -7 |     |    | 880 | -205 |     |      |
| 2018 350***       | 2025/2026                          | 100        | 4 | 100 | 4 | 100 | 4 | 150 | 6 | 125 | 5 | 100 | 4  | 100                     | 4   | 104                                      | 4                          | 27                             | 1                         | 27                 | 1  | 27   | 1 | 1101 | 42 | -17  | -7 |     |    | 880 | -221 |     |      |
| 2019 350***       | 2026/2027                          | 100        | 4 | 100 | 4 | 100 | 4 | 100 | 4 | 150 | 6 | 125 | 5  | 100                     | 4   | 100                                      | 4                          | 31                             | 1                         | 27                 | 1  | 27   | 1 | 1101 | 42 | -17  | -7 |     |    | 880 | -221 |     |      |
| 2020 350***       | 2027/2028                          | 100        | 4 | 100 | 4 | 100 | 4 | 100 | 4 | 100 | 4 | 150 | 6  | 125                     | 5   | 100                                      | 4                          | 30                             | 1                         | 31                 | 1  | 31   | 1 | 27   | 1  | 1104 | 42 | -17 | -7 |     |      | 880 | -224 |

\* Vecais korpus 16 kab. \*24 vietas = 384 izglītojamajiem, pielāgotas divas telpas - mūzikai (stikla zālē) un vēsturei (mansards sporta kompleksā).  
 Jaunais korpus 9 kab. \* 24 vietas = 216 izglītojamajiem, pielāgotas 3 telpas - skolotāju istaba, vingrošanas zāle pirmsskolai un vingrošanas zāle sporta kompleksā 70 izglītojamajiem.  
 Atbilstoši mācību procesa organizēšanai vietas ir 600 bērniem + 70 bērni mīcās pielāgotās telpās  
 \*\* Jaunā piebūve - 1 stāvā - 2 telpas \* 28 vietas = 56 vietas; 2 stāvā - 8 telpas \* 28 vietas = 224, kopā 280 papildus vietas.  
 \*\*\* prognoze

4.att. Baložu vidusskolas telpu noslogojuma prognoze



### 2.3. Pļavniekkalna sākumskola

Pļavniekkalna sākumskola atrodas Ķekavas novada Katlakalnā, Pļavniekkalna ielā 20 un nodrošina izglītību 1.-6.klašu posmā. 2017./2018. mācību gadā Pļavniekkalna sākumskolā mācījās 189 skolēni. Skola mācību procesu nodrošina 5 klašu telpās vecajā korpusā ar kapacitāti 100 skolēniem un 4 klašu telpas moduļos ar kapacitāti 96 skolēniem. Ņemot vērā higiēnas normas, kas stāsies spēkā 2020.gada septembrī, būs jāsamazina skolēnu skaits klašu telpās vecajā korpusā, kas radīs vēl lielāku noslogojumu citām novada skolām.

Analizējot deklarēto bērnu skaitu pa apdzīvotajām vietām, konstatēts, ka Katlakalna, Rāmavas apkārtnē skolas vecuma deklarēto bērnu skaits ir 979. Šie dati liecina, ka tuvākajos gados Pļavniekkalna skolas pieprasījums pieaugs (5.att.).

| PĻAVNIEKKALNA SĀKUMSKOLA |                                     |           |           |   |    |   |    |   |    |   |    |    |      |                         |                       |                        |                            |                |    |     |      |
|--------------------------|-------------------------------------|-----------|-----------|---|----|---|----|---|----|---|----|----|------|-------------------------|-----------------------|------------------------|----------------------------|----------------|----|-----|------|
| dzimš.g. uz 1.kl.        | deklarēto bērnu sk. uz 1.kl. novadā | Klase     | telpu sk. |   |    |   |    |   |    |   |    |    | KOPĀ | Nepiec. klašu telpu sk. | Kl.telpu deficīts (-) | Vietu skaits moduļos * | Vietu skaits vec.korpus ** | Vietu deficīts |    |     |      |
|                          |                                     |           | 1         | 2 | 3  | 4 | 5  | 6 | 7  | 8 | 9  | 10 |      |                         |                       |                        |                            |                |    |     |      |
| 2011                     | 333                                 | 2018/2019 | 28        | 1 | 24 | 1 | 40 | 2 | 48 | 2 | 39 | 2  | 17   | 1                       | 19                    | 204                    | 9                          | 0              | 96 | 100 | -8   |
| 2012                     | 364                                 | 2019/2020 | 50        | 2 | 28 | 1 | 24 | 1 | 40 | 2 | 48 | 2  | 39   | 2                       | 17                    | 237                    | 10                         | -1             | 96 | 100 | -41  |
| 2013                     | 388                                 | 2020/2021 | 75        | 3 | 50 | 2 | 28 | 1 | 24 | 1 | 40 | 2  | 48   | 2                       | 39                    | 274                    | 11                         | -2             | 96 | 100 | -78  |
| 2014                     | 449                                 | 2021/2022 | 75        | 3 | 75 | 3 | 50 | 2 | 28 | 1 | 24 | 1  | 40   | 2                       | 48                    | 302                    | 12                         | -3             | 96 | 100 | -106 |
| 2015                     | 462                                 | 2022/2023 | 75        | 3 | 75 | 3 | 75 | 3 | 50 | 2 | 28 | 1  | 24   | 1                       | 40                    | 339                    | 13                         | -4             | 96 | 100 | -143 |
| 2016                     | 386                                 | 2023/2024 | 75        | 3 | 75 | 3 | 75 | 3 | 75 | 3 | 50 | 2  | 28   | 1                       | 24                    | 392                    | 15                         | -6             | 96 | 100 | -196 |
| 2017                     | 367                                 | 2024/2025 | 50        | 2 | 75 | 3 | 75 | 3 | 75 | 3 | 75 | 3  | 50   | 2                       | 28                    | 414                    | 16                         | -7             | 96 | 100 | -218 |
| 2018                     | 350***                              | 2025/2026 | 50        | 2 | 50 | 2 | 75 | 3 | 75 | 3 | 75 | 3  | 75   | 3                       | 50                    | 413                    | 16                         | -7             | 96 | 100 | -217 |
| 2019                     | 350***                              | 2026/2027 | 50        | 2 | 50 | 2 | 50 | 2 | 75 | 3 | 50 | 2  | 50   | 2                       | 75                    | 336                    | 13                         | -4             | 96 | 100 | -140 |
| 2020                     | 350***                              | 2027/2028 | 50        | 2 | 50 | 2 | 50 | 2 | 75 | 3 | 50 | 2  | 50   | 2                       | 50                    | 336                    | 13                         | -4             | 96 | 100 | -140 |

\* Pagaidu moduļos ir izvietotas 4 klašu telpas \* 24 bērniem = 96 vietas

\*\* Vecais korpus 5 telpas ar kapacitāti 100 bērniem (viena telpa 11 bērniem, viena telpa 14 bērniem, viena 19 bērniem un 2 telpas katrā 28 bērni)

#### 5.att. Pļavniekkalna sākumskolas telpu noslogojuma prognoze

## 2.4. Daugmales pamatskola

Daugmales pamatskola realizē pamata un pirmsskolas izglītību. 2017./2018. mācību gadā skolā mācījās 136 skolēni un 98 pirmsskolas audzēkņi. Atbilstoši jaunajām higiēnas prasībām, kas stāties spēkā 2020.gada septembrī, Daugmales pamatskolas klašu telpās varēs izvietot 121 skolēnu - divās klašu telpās līdz 13 skolēniem katrā, 3 klašu telpās līdz 15 skolēniem katrā, 2 klašu telpās līdz 16 skolēniem katrā un vienā telpā līdz 18 skolēniem.

Ņemot vērā skolēnu skaita pieaugumu arī Daugmales pamatskolā, kā arī jaunu ģimeņu ar bērniem ienākšanu Daugmales pagastā, būtu nepieciešamība izvērtēt iespējas klašu telpu pārplānošanai Daugmales pamatskolā, nodrošinot klašu telpu vietu skaitu līdz 20.

| dzimš.g. uz 1.kl. | deklarēto bērnu sk. Daugmales | DAUGMALES PAMATSKOLA |    |           |    |           |    |           |    |           |    |           |    |           | KOPĀ | Nepiec. klašu telpu sk. | Vietu skaits bez pārbūves** | Vietu deficīts (-)*** |    |           |     |           |     |           |
|-------------------|-------------------------------|----------------------|----|-----------|----|-----------|----|-----------|----|-----------|----|-----------|----|-----------|------|-------------------------|-----------------------------|-----------------------|----|-----------|-----|-----------|-----|-----------|
|                   |                               | Klase                | 1  | telpu sk. | 2  | telpu sk. | 3  | telpu sk. | 4  | telpu sk. | 5  | telpu sk. | 6  | telpu sk. |      |                         |                             |                       | 7  | telpu sk. | 8   | telpu sk. | 9   | telpu sk. |
| 2011              | 10                            | 2018/2019            | 13 | 1         | 19 | 1         | 11 | 1         | 18 | 1         | 17 | 1         | 16 | 1         | 15   | 1                       | 14                          | 1                     | 14 | 1         | 137 | 9         | 121 | -16       |
| 2012              | 17                            | 2019/2020            | 17 | 1         | 13 | 1         | 19 | 1         | 11 | 1         | 18 | 1         | 17 | 1         | 16   | 1                       | 15                          | 1                     | 14 | 1         | 140 | 9         | 121 | -19       |
| 2013              | 15                            | 2020/2021            | 15 | 1         | 17 | 1         | 13 | 1         | 19 | 1         | 11 | 1         | 18 | 1         | 17   | 1                       | 16                          | 1                     | 15 | 1         | 141 | 9         | 121 | -20       |
| 2014              | 27                            | 2021/2022            | 27 | 1         | 15 | 1         | 17 | 1         | 13 | 1         | 19 | 1         | 11 | 1         | 18   | 1                       | 17                          | 1                     | 16 | 1         | 153 | 9         | 121 | -32       |
| 2015              | 16                            | 2022/2023            | 16 | 1         | 27 | 1         | 15 | 1         | 17 | 1         | 13 | 1         | 19 | 1         | 11   | 1                       | 18                          | 1                     | 17 | 1         | 153 | 9         | 121 | -32       |
| 2016              | 19                            | 2023/2024            | 19 | 1         | 16 | 1         | 27 | 1         | 15 | 1         | 17 | 1         | 13 | 1         | 19   | 1                       | 11                          | 1                     | 18 | 1         | 155 | 9         | 121 | -34       |
| 2017              | 21                            | 2024/2025            | 21 | 1         | 19 | 1         | 16 | 1         | 27 | 1         | 15 | 1         | 17 | 1         | 13   | 1                       | 19                          | 1                     | 11 | 1         | 158 | 9         | 121 | -37       |
| 2018              | 15**                          | 2025/2026            | 15 | 1         | 21 | 1         | 19 | 1         | 16 | 1         | 27 | 1         | 15 | 1         | 17   | 1                       | 13                          | 1                     | 19 | 1         | 162 | 9         | 121 | -41       |
| 2019              | 15**                          | 2026/2027            | 15 | 1         | 15 | 1         | 21 | 1         | 19 | 1         | 16 | 1         | 27 | 1         | 15   | 1                       | 17                          | 1                     | 13 | 1         | 158 | 9         | 121 | -37       |
| 2020              | 15**                          | 2027/2028            | 15 | 1         | 15 | 1         | 15 | 1         | 21 | 1         | 19 | 1         | 16 | 1         | 27   | 1                       | 15                          | 1                     | 17 | 1         | 160 | 9         | 121 | -39       |

\* 2 telpas \*13 bērniem = 26 + 3 telpas \* 15 bērniem = 45 + 2 telpas \* 16 bērniem + 1 telpa \*18 bērniem, kopā 121 vieta  
 \*\* prognoze  
 \*\*\* Lai nosegtu vietu deficītu, būtu nepieciešams palielināt esošo telpu ietilpību līdz 20 bērniem klasē, veicot pārbūvi

6.att. Daugmales pamatskolas telpu noslogojuma prognoze

## 2.5. Pirmsskolas izglītības pieejamības nodrošināšana Ķekavas novadā

Ķekavas novada pašvaldība nodrošina pirmsskolas pieejamību novadā, piedāvājot vietas pašvaldības pirmsskolas izglītība iestādēs, pašvaldības deleģētajās grupās privātajās izglītības iestādēs un līdzfinansē bērnu uzraudzības pakalpojumu un privātos bērnudārzus.

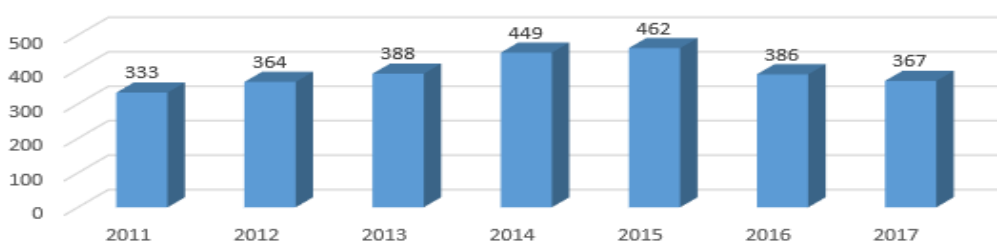
Ķekavas novada pašvaldībā ir 4 pirmsskolas izglītības iestādes, divas pirmsskolas grupas pie Baložu vidusskolas un piecas pirmsskolas grupas pie Daugmales pamatskolas, kopumā nodrošinot vietas 1350 bērniem. Pašvaldības deleģētajās grupās privātajās iestādēs nodrošina pirmsskolas izglītību 191 bērnam.

Vidēji gadā bērnu uzraudzības un privātā bērnudārza pakalpojums tiek nodrošināts vairāk kā 600 bērniem. Pašvaldības līdzfinansējuma apjoms vienam bērnam ir 156 eiro mēnesī par bērna uzraudzības pakalpojumu un privātajiem bērnudārziem bērnam no pusotra līdz četru gadu vecumam – 232 eiro, obligātās sagatavošanas vecuma bērniem - 167 eiro (plus valsts finansējums).

Ņemot vērā deklarēto pirmsskolas vecuma bērnu skaitu novadā (7.att.) un esošo izglītības iestāžu kapacitāti, vieta no pusotra gada vecuma nav nodrošināta vairāk kā 600 bērniem. Lai nodrošinātu visiem bērniem no pusotra gada vecuma pirmsskolas izglītību pašvaldības izglītības iestādēs, būtu nepieciešams radīt papildus 600 vietas,

kas radītu augstu finanšu slogu pašvaldības budžetam turpmākajos gados, atmaksājot aizdevumu un kredīta procentus un vienlaku uzturot jaunizveidotās iestādes vai grupas pie esošām izglītības iestādēm. Tādēļ pirmsskolas izglītības pieejamības nodrošinājuma koncepcija novadā arī turpmākajos gados būs – slēgt jaunus deleģēšanas līgumus, turpināt līdzfinansēt bērnu uzraudzības pakalpojumu un privāto bērnudārzu pakalpojumu, izvērtējamā papildus 300-350 vietu izveidošana pie esošām izglītības iestādēm - 100-150 bērniem Ķekavā un būvējot jaunu skolu Rāmvā vai Katlakalnā, paredzēt pirmsskolas bloku līdz 200 bērniem.

Pirmsskolas vecuma deklarēto bērnu skaits  
Ķekavas novadā



7.att. Pirmsskolas vecuma deklarēto bērnu skaits Ķekavas novadā

## 2.6. Profesionālās ievirzes izglītības iestādes

Ķekavas novadā ir trīs profesionālās ievirzes skolas - Ķekavas Mākslas skolas, Ķekavas Mūzikas skola, Ķekavas novada sporta skola. Vidēji bērnu skaits profesionālās ievirzes skolās ir nemainīgs (8.att.).

| Izglītojamo skaita dinamika Ķekavas novada pašvaldības profesionālās ievirzes izglītības iestādēs 2012.-2017.g. |             |             |             |             |             |             |               |
|---|-------------|-------------|-------------|-------------|-------------|-------------|---------------|
|   | 2012./2013. | 2013./2014. | 2014./2015. | 2015./2016. | 2016./2017. | 2017./2018. | 2012./2017.   |
| Ķekavas Mākslas skola   | 218         | 239         | 252         | 252         | 252         | 230         | 5.22%         |
| Ķekavas Mūzikas skola   | 326         | 248         | 251         | 257         | 264         | 245         | -33.06%       |
| Ķekavas novada sporta skola   | 326         | 476         | 395         | 424         | 406         | 342         | 4.68%         |
| <b>Kopā novadā</b>  | <b>870</b>  | <b>963</b>  | <b>898</b>  | <b>933</b>  | <b>922</b>  | <b>817</b>  | <b>-6.49%</b> |

8.att. Izglītojamo skaita dinamika Ķekavas novada profesionālās ievirzes skolās

Ķekavas Mūzikas skolai un Ķekavas Mākslas skolai ir nodrošinātas atsevišķas ēkas ar mācību telpām. Ķekavas novada sporta skolai nav savas infrastruktūras, lai nodrošinātu mācību treniņu procesu, bet Sporta skola veiksmīgi izmanto citu novada iestāžu sporta infrastruktūru, realizējot programmas Daugmales pamatskolā, Ķekavas vidusskolas sporta kompleksā, Baložu vidusskolā, Ķekavas novada sporta aģentūras sporta bāzēs.

### 3. Attīstības virzieni un rīcības plāns

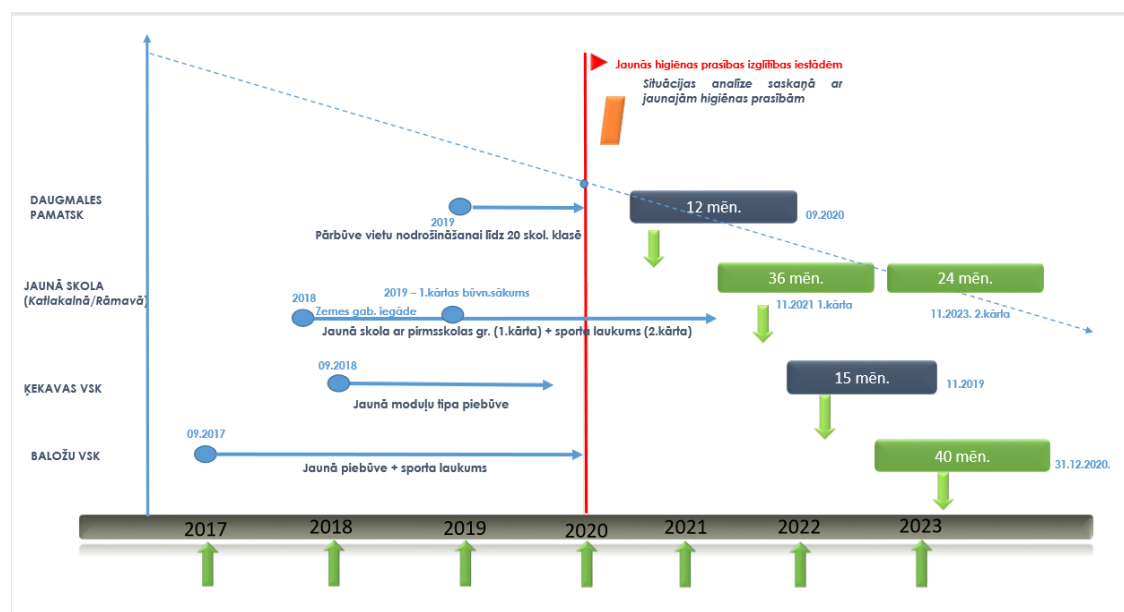
#### 3.1. Attīstības virzieni

Kā liecina statistikas dati, Ķekavas novadā bērnu skaita samazinājums un demogrāfiskās situācijas pasliktināšanās, tuvākajos desmit gados nav prognozējama, tādēļ joprojām ir augsta nepieciešamība attīstīt izglītības iestāžu infrastruktūru. Novada skolu kapacitāte ir sasniegta, bet Ķekavas novada attīstības programmā 2014.-2020. gadam ir uzsvērtā nepieciešamība veidot jaunu izglītības iestādi novadā, kas spētu mazināt izglītības iestāžu noslogojumu.

Ķekavas novada izglītības infrastruktūras galvenie attīstības virzieni:

1. Palielināt esošo izglītības iestāžu kapacitāti - piebūve pie Ķekavas vidusskolas Gaismas ielā 9, Ķekavā, 250-300 vietām un pie Baložu vidusskolas, Skola ielā 6, Baložos, 280 vietām.
2. Jaunas skolas būvniecība. Apkopotie dati par deklarēto iedzīvotāju skaitu tiek vērtēti, kā pozitīvs rādītājs jaunās skolas būvniecībai, Katlakalna vai Rānavas ciema teritorijā līdz 500 vietām, paredzot arī atsevišķu bloku pirmsskolas grupām līdz 200 bērniem.
3. Jaunu pirmsskolas grupu izveidošana – paplašināt sadarbību ar privātajām izglītības iestādēm, deleģējot pirmsskolas izglītību, izskatīt iespēju jaunu grupu izveidošanai pie esošām izglītības iestādēm (vai pielāgot telpas) 100-150 vietām Ķekavā.

Vietu deficīta novada izglītības iestādēs samazinājuma grafikā ir atspoguļoti izglītības infrastruktūras projektu attīstības provizoriski termiņi (9.att.).



9.att. Vietu deficīta novada izglītības iestādēs samazinājuma grafiks

### 3.2. Rīcības plāns

| Nr.<br>p.k. | Projekta nosaukums   | Sasniegtais mērķis   | Projekta<br>uzsākšanas<br>gads | Projekta<br>īstenošanas<br>ilgums                    | Finansējuma avots <sup>4</sup> |                            |                                   |
|-------------|--|--|--------------------------------|--|--------------------------------|----------------------------|-----------------------------------|
|             |  |  |                                |  | Pašvaldības<br>budžets,<br>EUR | Valsts kase,<br>EUR        | Cits<br>finansējuma<br>avots, EUR |
| 1.          | Piebūve pie Baložu vidusskolas Skolas ielā 6, Baložos un sporta laukuma izbūve                                   | Uzbūvēta piebūve 280 vietām un izbūvēts sporta laukums izglītojamo vajadzībām  | 2017                           | 40 mēneši  |                                | 8 821 807 <sup>5</sup>     | 3 178 193                         |
| 2.          | Piebūve pie Ķekavas vidusskolas Gaismas ielā 9, Ķekavā   | Uzbūvēta moduļu tipa piebūve 250-300 vietām  | 2018                           | 15 mēneši  |                                | 3 000 000                  |                                   |
| 3.          | Jaunas skolas būvniecība (iespējams dalīt divās kārtās) Katlakalnā/Rāmvavā ar zemes vienības iegādi <sup>6</sup> | Iegādāta pašvaldības īpašumā zemes vienība jaunas skolas būvniecībai un uzbūvēta jauna skola 504 vietām skolā un pirmsskolas grupas līdz 192 vietām (1.kārta - 336 vietas skolā un 8 pirmsskolas grupas, 2.kārta - 168 vietas skolā un sporta laukums) | 2018                           | 47 mēneši<br>(1.kārta)<br><br>24 mēneši<br>(2.kārta) |                                | 8 000 000<br><br>4 000 000 |                                   |
| 4.          | Daugmales pamatskolas klašu telpu pārbūve  | Nodrošināta klašu telpu atbilstība jaunajām higiēnas prasībām  | 2019                           | 12 mēneši  | 300 000                        |                            |                                   |
| 5.          | Pirmsskolas grupu izveidošana pie esošām izglītības iestādēm Ķekavā 150 vietām                                   | Izveidotas (vai pielāgotas) jaunas grupas pie esošām izglītības iestādēm Ķekavā, nodrošinot papildus vietas 150 bērniem  | 2019                           | 12 mēneši  |                                | 1 000 000                  |                                   |
| 6.          | Ķekavas vidusskolas stadiona būvniecība Ķekavā, zemes gabalā Fortius   | Izbūvēts sporta laukums izglītojamo vajadzībām   | 2019                           | 36 mēneši  | 565 000                        | 1565000                    |                                   |

<sup>4</sup> Izglītības infrastruktūras objektu būvniecības un rekonstrukcijas objektiem norādītais finansējums ir indikatīvs un laika gaitā var mainīties.

<sup>5</sup> Kopējās projekta izmaksas ~ 12 mlj. euro

<sup>6</sup> Zemes vienības iegādes summa no 270 000 līdz 500 000 euro, skolas būvniecība 7-8 mlj. euro

|   |  |                          |      |           |         |  |  |
|---|--|--------------------------|------|-----------|---------|--|--|
| 7 | Daugmales pamatskolas sporta laukuma izveidošana | Iekārtots sporta laukums | 2019 | 12 mēneši | 300 000 |  |  |
|---|--|--------------------------|------|-----------|---------|--|--|