

**ĶEKAVAS NOVADA
ILGTSPĒJĪGAS ATTĪSTĪBAS STRATĒGIJAS
LĪDZ 2030.GADAM UN
ĶEKAVAS NOVADA
ATTĪSTĪBAS PROGRAMMAS 2014.-2020.GADAM
ĪSTENOŠANAS UZRAUDZĪBAS ZIŅOJUMS
PAR 2015.GADU**

Ķekava, 2016

Saturs

Ievads	3
1. Ķekavas novada ilgtspējīgas attīstības stratēģijas līdz 2030.gadam sasniezamo rezultātu novērtējums	5
1.1. Stratēģijas ilgtermiņa uzraudzības pamatrādītāji.....	5
1.2. Secinājumi par stratēģijas ilgtermiņa uzraudzības pamatrādītājiem.....	6
2. Ķekavas novada attīstības programmas 2014.-2020.gadam sasniezamo rezultātu novērtējums	7
2.1. Pārskats par attīstības programmas saturu.....	7
2.2. Pārskats par attīstības programmā noteiktajiem stratēģiskajiem mērķiem ilgtermiņa attīstības prioritātēm un vidējā termiņa prioritātēm.....	8
2.3. Ķekavas novada attīstības programmas 2014.-2020.gadam vidējā termiņā sasniezamo prioritāšu rezultātu novērtējums.....	10
2.4. Secinājumi par attīstības programmas vidējā termiņā sasniezamo rezultātu vidēja termiņa prioritāšu novērtēšanu.....	26

Ievads

Ķekavas novada attīstības plānošanas dokumenti „Ķekavas novada ilgtspējīgas attīstības stratēģija līdz 2030.gadam” (turpmāk – Stratēģija) un „Ķekavas novada attīstības programma 2014.-2020.gadam” (turpmāk – Attīstības programma) tika apstiprināti ar Ķekavas novada domes 2012.gada 13.decembra lēmumiem Nr. 1.§ 3. un Nr. 1.§ 4. (protokola Nr.25).

Stratēģija ir ilgtermiņa plānošanas dokuments, kurā izvirzīts novada attīstības ilgtermiņa redzējums, stratēģiskie mērķi un ilgtermiņa prioritārie mērķi. Attīstības programma ir vidēja termiņa attīstības plānošanas dokuments ar vidējam termiņam noteiktu novada attīstības vīziju, attīstības prioritātēm, stratēģiskajiem mērķiem un to sasniegšanai noteiktajiem pasākumiem un rīcībām jeb uzdevumiem 7 gadu periodam. Stratēģijas īstenošana ir tieši saistīta ar novada Attīstības programmas īstenošanu un programmā noteiktām rīcībām septiņu gadu periodam.

Attīstības programmas aktualizēšana var notikt ne biežāk kā reizi trīs gados, bet nemainot programmas prioritātes un stratēģiskos mērķus. Attīstības programmas aktualizācija var attiekties uz plānotajiem pasākumiem un rīcībām. Investīciju plānu kā Attīstības programmas sastāvdaļu var aktualizēt katru gadu (nemainot pašu programmu). Investīciju plānā tiek attēlotas pašvaldības attīstību veicinošās projektu idejas vai projekti, kuri tiek izstrādāti un ieviesti, pamatojoties uz stratēģisko daļu. Projektu īstenošanai tiek piesaistīti pašvaldības, valsts, Eiropas Savienības un citi finanšu resursi. Perioda noslēgumā, pamatojoties uz stratēģisko mērķu sasniegšanas progresu, tiks veikts situācijas novērtējums un analīze Attīstības programmas stratēģiskajai daļai un gatavoti priekšlikumi novada Attīstības programmas izstrādei nākamajam periodam.

Īstenojot Stratēģiju un Attīstības programmu, tiek veikta nepārtraukta situācijas un paveikto darbu uzraudzība, atbilstoši noteiktajai Stratēģijas un Attīstības programmas īstenošanas uzraudzības kārtībai, sākotnējiem un rezultātu sasniegšanas rādītājiem. Attīstības programmā ir noteikti stratēģisko mērķu sasniedzamie kvantitatīvie un kvalitatīvie darbības rezultāti un to rezultatīvie rādītāji, kas dod iespēju izvērtēt programmas ieviešanas progresu.

Īstenošanas uzraudzības un novērtēšanas kārtību, kurā noteikti rezultatīvie rādītāji un uzraudzības pārskatu sniegšanas biežums un saturs, nosaka:

- 14.10.2014. MK Noteikumi Nr. 628 „Noteikumi par pašvaldību teritorijas attīstības plānošanas dokumentiem” (stājas spēkā 01.05.2015.);
- 13.10.2011. likums „Teritorijas attīstības plānošanas likums”.

Stratēģijas un Attīstības programmas uzraudzības mērķis – nodrošināt nepārtrauktu plānošanas dokumenta ieviešanas novērtējumu, lai tas būtu efektīvs instruments un pamats, pieņemot lēmumus par šādiem jautājumiem:

- pašvaldības budžeta sastādīšana;
- projektu izstrāde un to īstenošana;
- sabiedrības informēšana attiecībā uz novada attīstību un plānošanu u.c.

Uzraudzības uzdevumi:

- sistemātiski vākt un apkopot kvalitatīvos un kvantitatīvos rādītājus atbilstoši attīstības plānošanas dokumentos noteiktajiem rādītājiem;
- identificēt izmaiņas rādītājos;
- sistemātiski izvērtēt plānošanas dokumentu ieviešanas gaitu un rezultātus;
- sniegt informāciju sabiedrībai, lēmējvarai un citām ieinteresētajām pusēm par pašvaldības darbību un sasniegumiem.

Ķekavas novada ilgtspējīgas attīstības stratēģijas līdz 2030.gadam un attīstības programmas 2014.-2020.gadam īstenošanas uzraudzības ziņojums tiek gatavots katru gadu, bet reizi trīs gados rīcības plāna izvērtējums Attīstības programmai, sagatavojot ziņojumu par plānošanas dokumentos noteikto rīcību ietekmi vai rezultātiem, izmantojot uzraudzības pamatrādītājus.

Ar 2014. gada 7.augusta domes lēmumu (prot. Nr.20, 1§3.) ”Par Ķekavas novada ilgtspējīgas attīstības stratēģijas līdz 2030. gadam un Ķekavas novada attīstības programmas 2014. – 2020.gadam ieviešanas uzraudzību” ir apstiprināta uzraudzības darba grupa, kuras kompetencē ir izstrādāt ikgadējos uzraudzības ziņojumus.

Sākot ar Stratēģijas un Attīstības programmas spēkā stāšanās gadu, pamatojoties uz aktuālajiem rezultatīvajiem rādītājiem un citiem apkopotajiem datiem, darba grupa, sadarbojoties ar pašvaldības iestādēm, struktūrvienībām un uzņēmumiem sagatavo ikgadējo uzraudzības ziņojumu par Stratēģijas un Attīstības programmas ieviešanu.

Šis ir otrais Ķekavas novada ilgtspējīgas attīstības stratēģijas līdz 2030.gadam un Ķekavas novada attīstības programmas 2014.-2020.gadam īstenošanas monitoringa ziņojums, kas ir sagatavots par 2015.gadu (bāzes gads Stratēģijai – 2011., Attīstības programmai - 2012.). Stratēģijas un Attīstības programmas īstenošanas uzraudzības ziņojumam galvenokārt ir informatīvs un analītisks raksturs, lai identificētu sasniegumus, pieļautās kļūdas, kā arī norādītu uz nepieciešamajām izmaiņām.

Uzraudzības ziņojums sastāv no ievada un divām nodaļām. Pirmajā nodaļā sniegti Stratēģijas uzraudzības rādītāji un to vērtējums, otrajā nodaļā – īss Attīstības programmas struktūras izklāsts, Attīstības programmā noteikto stratēģisko mērķu (SM), ilgtermiņa attīstības prioritāšu (IAP) un vidējā termiņa prioritāšu (VTP) uzskaitījums un vidējā termiņā sasniedzamo VTP rezultātu novērtējums, un sniegti secinājumi.

Uzraudzības ziņojumu sagatavoja Ķekavas novada pašvaldības Attīstības daļa sadarbībā ar Telpiskās plānošanas daļu, pašvaldības iestādēm, struktūrvienībām un uzņēmumiem.

1. Ķekavas novada ilgtspējīgas attīstības stratēģijas līdz 2030.gadam sasniedzamo rezultātu novērtējums

1.1.Stratēģijas ilgtermiņa uzraudzības pamatrādītāji

Ķekavas novada ilgtspējīgas attīstības stratēģijas līdz 2030.gadam īstenošana ir tieši saistīta ar Ķekavas novada attīstības programmas 2014.-2020.gadam īstenošanu un programmā noteikto rīcību septiņu gadu periodam, kas savukārt tiešā veidā īsteno Stratēģijā noteiktos ilgtermiņa mērķus.

Saskaņā ar Stratēģijā minēto uzraudzības ziņojuma par plānošanas dokumentos noteikto rīcību ietekmi vai rezultātiem sagatavošanā, izmantojami zemāk 1.tabulā minētie uzraudzības pamatrādītāji.

1.tabula. Ilgtermiņa uzraudzības pamatrādītāji

Nr	Rādītājs	2011, vieta starp 110 novad.	2012, vieta starp 110 novad.	2013, vieta starp 110 novad.	2014, vieta starp 110 novad.	2015, vieta starp 110 novad	Vēlamās attīstības tendences 2030. gadā	Avots
1.	Teritorijas attīstības gada indeksa rangs	6. vieta 1.595	_vieta ¹ 0.679 ¹	5.vieta 1.646 	3.vieta 1.714 	_vieta ²		VRAA
2.	Iedzīvotāju skaits	22 118	22 412 	22 446 	22788 	23181 		PMLP
3.	Demogrāfiskā slodze	521,9	534.2 	550.4 	573.6 	589.6 		CSP
4.	Bezdarba līmenis, %	4,0	3.4 	3.4 	3.00 	3.20 		NVA
		-	-	3.63 	3.15 	2.97 		VRAA (RAIM) ³
5.	Iedzīvotāju ienākuma nodokļa ieņēmumi uz 1 iedzīvotāju	LVL 451.6 (EUR 642.6)	LVL 468.2 (EUR 666.2) 	EUR 708.2 	EUR 786.5 	EUR 767.7 		Ķekavas nov. pašv.
6.	Iedzīvotāju apmierinātība ar dzīvi novadā		- ⁴	- ⁴		- ⁵		Ķekavas nov. pašv. organizēta aptauja

¹ Teritorijas attīstības gada indeksa rangs – 2012.gada griezumā nav pieejami ticami rādītāji, tabulā esošais rādītājs iegūts 2014.gada aprīlī no Valsts reģionālās attīstības aģentūras (VRAA) uzturētā Reģionālās attīstības indikatoru moduļa (RAIM).

² Par 2015.gadu uzraudzības ziņojuma sagatavošanas brīdī dati vēl nav pieejami.

³ Bezdarba līmeņa rādītājs saskaņā ar informāciju RAIM tiek aprēķināts atšķirīgi no NVA izmantotās metodikas.

⁴ Aptauja par iedzīvotāju apmierinātību ar dzīvi novadā 2012., 2013. un 2015.gadā nav veikta.

⁵ Aptauja par iedzīvotāju apmierinātību ar dzīvi novadā plānots atkārtot 2016.gada beigās vai 2017.gada sākumā.

1.2.Secinājumi par stratēģijas ilgtermiņa uzraudzības pamatrādītājiem

Kopumā ilgtermiņa uzraudzības pamatrādītāji par iedzīvotāju skaitu, demogrāfisko slodzi, bezdarba līmeni un iedzīvotāju ienākuma nodokļa ieņēmumiem uz 1 iedzīvotāju atbilst Ķekavas novada ilgtspējīgas attīstības stratēģijā līdz 2030.gadam noteiktajām vēlamajām tendencēm. Tomēr arī šobrīd (salīdzinājumā ar pirmo ziņojumu 2015.gadā) pieejamie rādītāji četru gadu griezumā ir vērtējami kā vispārīgi ar pozitīvu sākotnējo ievirzi.

Apkopojot datus par pamatrādītājiem secināms, ka (salīdzinājumā ar pirmo ziņojumu 2015.gadā) Teritorijas attīstības gada indekss pagaidām ir salīdzināms ar iepriekšējiem gadiem izņemot 2012.gadu, kura aprēķinā iespējams tika izmantoti atšķirīgi bāzes rādītāji. Secināms, ka teritorijas attīstības gada indekss Ķekavas novadam ir viens no augstākajiem starp Latvijas novadiem kopumā.

Bezdarba līmeņa rādītājs gan pa gadiem, gan salīdzinot dažādas datu bāzes kopumā Ķekavas novada teritorijā ir uzskatāms kā zems rādītājs.

Aptauja par iedzīvotāju apmierinātību ar dzīvi novadā 2015.gadā netika veikta, bet tādu paredzēts atkārtot 2016.gada beigās vai 2017.gada sākumā un iegūtos rezultātus iekļaut nākamajā uzraudzības ziņojumā par 2016.gadu.

2. Ķekavas novada attīstības programmas 2014.-2020.gadam sasniedzamo rezultātu novērtējums

2.1.Pārskats par attīstības programmas saturu

Ķekavas novada attīstības programma izstrādāta, izmantojot integrētu pieeju: ievērojot telpisko, tematisko un laika dimensiju. Attīstības programma sastāv no šādām daļām:

- I. daļa. Esošās situācijas un SVID analīze;
- II. daļa. Stratēģiskā daļa un rīcības plāns;
- Pielikumi.

Pirmajā daļā ir veikta esošās situācijas analīze – apzināti un novērtēti novada rīcībā pieejamie resursi (vides, sociālie un ekonomiskie), raksturotas teritorijas attīstības tendences, kā arī identificētas novada funkcionālās saites. Šajā daļā tika veikts stipro pušu, vājo pušu, iespēju un draudu izvērtējums (SVID analīze) izvērtējot teritorijas attīstības perspektīvas, ņemot vērā pašreizējo situāciju

Otrajā daļā pamatojoties uz situācijas analīzes rezultātiem, tika noformulēti novada attīstības **vidēja termiņa mērķi (VTM)** un **vidēja termiņa prioritātes (VTP)**. Prioritātēm tika definēti (kvalitatīvi un kvantitatīvi) vidējā termiņā sasniedzamie rezultāti, kuru sasniegšanai ir definēti **rīcības virzieni**.

Rīcības plānā uzskaitītas attīstības programmas ietvaros veicamās **rīcības**. Ir izveidots **investīciju plāns**, kur apkopotas rīcības, kurām ir definēts nepieciešamais finansējuma apjoms, finansējuma avoti, rīcības uzsākšanas un pabeigšanas termiņš un atbildīgais.

Rīcības plānā ietverts arī attīstības programmas **uzraudzības sistēmas apraksts**. Attīstības programmas uzraudzības sistēma ir izstrādāta ar mērķi radīt ietvaru, kas nodrošina iespēju izvērtēt novada teritorijas attīstības progresu un attīstības programmas īstenošanas gaitā sasniegto. Šīs sistēmas mērķi ir: sekot līdzi Ķekavas novada attīstības rezultatīvo rādītāju izmaiņām, novērtēt novada attīstību; analizēt šo izmaiņu cēloņus un potenciālo ietekmi; sekot līdzi attīstības programmas investīciju plāna izpildei; aktualizēt attīstības programmas investīciju plānu un sekot līdzi tā izpildei; aktualizēt darbību un pasākumu plānu un sekot līdzi tā izpildei; informēt par attīstības plāna ieviešanas gaitu novada politiķus, nevalstiskās organizācijas un pārējo sabiedrību.

Trešajā daļā ir apkopoti informatīvie materiāli, kas papildina Ķekavas novada attīstības programmā ietverto informāciju.

2.2.Pārskats par attīstības programmā noteiktajiem stratēģiskajiem mērķiem ilgtermiņa attīstības prioritātēm un vidēja termiņa prioritātēm

Ķekavas novada attīstības programmā 2014.-2020.gadam saskaņā ar Ķekavas novada ilgtspējīgas attīstības stratēģiju līdz 2030.gadam ir noteikti šādi attīstības ilgtermiņa stratēģiskie mērķi (SM):

SM1 Attīstīts novada cilvēkresursu potenciāls

SM2 Ekonomisko aktivitāti un uzņēmējdarbību veicinoša vide

SM3 Kvalitatīva dzīves vide novada iedzīvotājiem un viesiem

Ķekavas novada attīstības programmā 2014.-2020.gadam ir noteiktas **ilgtermiņa attīstības prioritātes (IAP)** atbilstoši katram no trīs stratēģiskajiem mērķiem (SM):

SM1 Attīstīts novada cilvēkresursu potenciāls:

IAP3 – Izglītota un mūžizglītībai motivēta sabiedrība

IAP5 – Vesela un sociāli nodrošināta sabiedrība

IAP7 – Optimāla un efektīva, uz sabiedrības līdzdalību vērsta pārvalde

SM2 Ekonomisko aktivitāti un uzņēmējdarbību veicinoša vide:

IAP2 – Uz ģeogrāfiski stratēģiskā novietojuma potenciāliem balstīta vide uzņēmējdarbības attīstībai

SM 3 Kvalitatīva dzīves vide novada iedzīvotājiem un viesiem:

IAP1 – Dabai draudzīga un ilgtspējīga vides apsaimniekošana;

IAP4 – Daudzveidīga un pieejama kultūrvide;

IAP6 – Ilgtspējīga apdzīvojuma struktūra ar attīstību un vidi saudzējošu infrastruktūru

Savukārt, lai veiksmīgi sasniegtu attīstības programmā izvirzītās ilgtermiņa prioritātes (IAP), attiecīgi katrai no tām ir izvirzītas vairākas **vidēja termiņa prioritātes (VTP)**, kas ir svarīgākie attīstības programmas īstenošanas nosacījumi. Vidēja termiņa prioritātes tika noteiktas, izvērtējot novada resursus un iespējas, ņemot vērā ilgtermiņa attīstības prioritātes, esošās situācijas izpēti un SVID analīzi.

Ķekavas novada attīstības programmā 2014.-2020.gadam noteiktas šādas **vidēja termiņa prioritātes (VTP)**:

IAP1 Dabai draudzīga un ilgtspējīga vides apsaimniekošana:

VTP 1. Attīstīta atkritumu apsaimniekošana

VTP 2. Efektīva vides aizsardzība

VTP 3. Ilgtspējīga resursu izmantošana

VTP 4. Aktīva un izglītota sabiedrība vides jautājumos

IAP2 Uz ģeogrāfiski stratēģiskā novietojuma potenciāliem balstīta vide uzņēmējdarbības attīstībai:

VTP 1. Uzņēmējdarbību atbalstoša pašvaldība

VTP 2. Ekonomisko aktivitāti veicinoša infrastruktūra

VTP 3. Prioritāro nozaru (ražošanas, loģistikas, lauksaimniecības, pakalpojumu un rekreācijas) attīstība

IAP3 Izglītota un mūžizglītībai motivēta sabiedrība:

VTP 1. Kvalitatīva, sistēmiski un ekonomiski sakārtota novada izglītības sistēma

VTP 2. Prasībām atbilstoša izglītības un sporta infrastruktūra

VTP 3. Izglītības un sporta pakalpojumu pieejamība un attīstība

VTP 4. Sabiedrības līdzdalība un iesaistīšana izglītības procesā

IAP4 Daudzveidīga un pieejama kultūrvide:

VTP 1. Efektīva kultūras procesa, tūrisma un starptautiskās sadarbības jomas pārvalde

VTP 2. Attīstīta kultūras un tūrisma institūciju infrastruktūra

VTP 3. Kultūrvēsturiskā mantojuma saglabāšana un mūsdienīgas kultūrvides attīstība

VTP 4. Daudzveidīga un attīstīta tūrisma nozare

VTP 5. Attīstīts vispusīgs starptautiskās sadarbības tīklojums

VTP 6. Sabiedrības līdzdalība kultūrvides, tūrisma un starptautiskās sadarbības attīstībā

IAP5 Vesela un sociāli nodrošināta sabiedrība:

VTP 1. Kvalitatīva un profesionāla veselības un sociālo pakalpojumu pieejamība

VTP 2. Prasībām atbilstoša infrastruktūra veselības un sociālo pakalpojumu nodrošināšanā

VTP 3. Sociālo un veselības pakalpojumu attīstība un sabiedrības līdzdalība

IAP6 Ilgtspējīga apdzīvotuma struktūra ar attīstību un vidi saudzējošu infrastruktūru:

VTP 1. Efektīva infrastruktūras pārvalde

VTP 2. Kvalitatīvas infrastruktūras izveide

VTP 3. Par infrastruktūras attīstību atbildīga sabiedrība

VTP 4. Pamatota apdzīvotuma struktūra ar atbilstīgu pakalpojumu kopu (grozu)

IAP7 Optimāla un efektīva, uz sabiedrības līdzdalību vērsta pārvalde:




VTP 1. Optimāla un efektīva pašvaldības pārvalde



VTP 2. Attīstīta E-pārvalde

VTP 3. Sabiedrības līdzdalība pārvaldes procesos


Vidējā termiņa prioritātes (VTP) ir saistītas ar rīcības virzieniem, uzdevumiem un rezultātiem, par kuru sasniegšanu iespējams pārlicināties, izmantojot attīstības programmā noteiktos vidēja termiņa prioritāšu sasniegšanas rezultātos rādītājus.

2.3. Ķekavas novada attīstības programmas 2014.-2020.gadam vidējā termiņā sasniedzamo prioritāšu rezultātu novērtējums

Nr.	Rādītājs	Rādītāja vērtība bāzes gadā	Rādītāja vērtība 2014.gadā	Rādītāja vērtība 2015.gadā	Tendence pret rādītāja vērtību bāzes gadā	Skaidrojumi par izpildes progresu	Prognozētā rādītāja vērtība 2020.gadā	Datu avots
1.VIDE, LAUKSAIMNIECĪBA UN MEŽSAIMNIECĪBA								
VTP 1. Attīstīta atkritumu apsaimniekošana								
1.	Daļīto atkritumu savākšanas punktu skaits	32 (2012.gads)	32	32	0% 	Rādītājs ir palicis nemainīgā līmenī	35	Vides un labiekārtošanas daļa
VTP 2. Efektīva vides aizsardzība								
2.	Sūdzību skaits par vides kvalitāti novadā	9 (2011.gads)	8	48	+433% 	Sūdzību skaits par vides kvalitāti novadā palielinājies, jo uzlabojusies komunikācija ar iedzīvotājiem (sarkanā/zaļā poga pašvaldības mājaslapā, Valsts vides dienesta „Vides SOS”)	6	Vides un labiekārtošanas daļa
VTP 3. Ilgtspējīga resursu izmantošana								
3.	Smilts un smilts-grants karjeru skaits	1 (2012.gads)	1	1	0% 	Rādītājs ir palicis nemainīgā līmenī	2	Vides un labiekārtošanas daļa



Nr.	Rādītājs	Rādītāja vērtība bāzes gadā	Rādītāja vērtība 2014.gadā	Rādītāja vērtība 2015.gadā	Tendence pret rādītāja vērtību bāzes gadā	Skaidrojumi par izpildes progresu	Prognozētā rādītāja vērtība 2020.gadā	Datu avots
4.	Pašvaldības īpašumā esošās mežu platības, ha	440,29 ha (2012.gads)	440,29 ha	440,29 ha	 0%	Rādītājs ir palicis nemainīgā līmenī.	450 ha	Vides un labiekārtošanas daļa
5.	Ar latvāņiem aizaugušās zemes platības	230 ha (2012.gads)	150 ha	155 ha	 -33%	Rādītājs uzlabojies.	180 ha	Vides un labiekārtošanas daļa





VTP 4. Aktīva un izglītota sabiedrība vides jautājumos






6.	Datoraplikācija internetā, kur iedzīvotāji ziņo par problēmām vides aizsardzībā	0 (2012.gads)	0	0	 0%	Rādītājs ir palicis nemainīgā līmenī. Par vides problēmām tiek ziņots, izmantojot mājas lapā esošo sarkano pogu.	1	Datorsistēmu un datortīklu vadītājs
----	---	------------------	---	---	---	--	---	-------------------------------------






2.EKONOMIKA UN UZŅĒMĒJDARBĪBA





VTP 1. Uzņēmējdarbību atbalstoša pašvaldība




7.	Reģistrēto jauno uzņēmumu skaits pašvaldībā gadā	336 (2011.gads)	200	220	 -35%	Rādītājs samazinājies.	450	Lursoft statistika
8.	Privātās publiskās partnerības projektu skaits	1 (2012.gads)	1	1	 0%	Rādītājs ir palicis nemainīgā līmenī	2	Attīstības daļa




Nr.	Rādītājs	Rādītāja vērtība bāzes gadā	Rādītāja vērtība 2014.gadā	Rādītāja vērtība 2015.gadā	Tendence pret rādītāja vērtību bāzes gadā	Skaidrojumi par izpildes progresu	Prognozētā rādītāja vērtība 2020.gadā	Datu avots
VTP 2. Ekonomisko aktivitāti veicinoša infrastruktūra								
9.	Publisko interneta pieejas punktu skaits	13 (2012.gadā)	13	27	+108% 	Rādītājs palielinājies. 2015.gadā ierīkoti 14 jauni PIPP	23	Attīstības daļa
10.	Uzņēmējdarbības zonās rekonstruēto ceļu garums	5,2 km (2012.gads)	7 km	8 km	+54% 	Rādītājs palielinājies	14,6 km	Attīstības daļa
VTP 3. Prioritāro nozaru (ražošanas, loģistikas, lauksaimniecības, pakalpojumu un rekreācijas) attīstība								
11.	Biznesa dārzu (inkubatoru) skaits	0 (2012.gads)	0	0	0% 	Rādītājs ir palicis nemainīgā līmenī	1	Attīstības daļa
12.	Uzņēmumu skaits, kas strādā prioritārajās nozarēs	110 (2011.gads)	177	239	+117% 	Uzskaitīti reģistrētie uzņēmumi loģistikas, tūrisma un lauksaimniecības nozarēs (NACE 49., 55., 56., 79.grupa un zemnieku saimniecības).	250	Lursoft statistika








Nr.	Rādītājs	Rādītāja vērtība bāzes gadā	Rādītāja vērtība 2014.gadā	Rādītāja vērtība 2015.gadā	Tendence pret rādītāja vērtību bāzes gadā	Skaidrojumi par izpildes progresu	Prognozētā rādītāja vērtība 2020.gadā	Datu avots
3.IZGLĪTĪBA, JAUNATNE UN SPORTS								
VTP 1. Kvalitatīva, sistēmiski un ekonomiski sakārtota novada izglītības sistēma								
13.	Metodisko centru skaits	0 (2012.gads)	0	0	0% 	Rādītājs palicis nemainīgā līmenī. Kabineta izveide tiks uzsākta 2017.gadā un pabeigta 2018.gadā	1	Izglītības daļa
14.	Izstrādātās un licencētās izglītības programmu skaits	15 (2012.gads)	20	21	+40% 	2015. gadā papildus ir licencēta ir 1 vispārējās izglītības programma	20	Izglītības daļa
15.	12.klašu absolventu īpatsvars, kas turpina izglītību augstākās izglītības iestādē	81% (2012.gads)	87%	96%	+15% 	No 2015.gada 25 absolventiem 24 iestājušies augstskolās un 1 strādā	84%	Izglītības daļa
16.	Vispārējo izglītības iestāžu skolēnu rezultātīvi rādītāji starpnovadu līmeņa mācību priekšmetu olimpiādēs (godalgoto vietu ieguvēju skaits)	100 (2012.gads)	140	131	+31% 	Rādītājs palielinājies, bet ir svārstīgs un tieši atkarīgs no organizēto starpnovadu olimpiāžu skaita	125	Izglītības daļa
VTP 2. Prasībām atbilstoša izglītības un sporta infrastruktūra								
17.	Vispārīzglītojošo skolu skaits	5	5	5		Rādītājs palicis nemainīgā	6	Izglītības daļa




Nr.	Rādītājs	Rādītāja vērtība bāzes gadā	Rādītāja vērtība 2014.gadā	Rādītāja vērtība 2015.gadā	Tendence pret rādītāja vērtību bāzes gadā	Skaidrojumi par izpildes progresu	Prognozētā rādītāja vērtība 2020.gadā	Datu avots
	novadā	(2012.gads)			0%	līmenī. Ir notikušas sarunas par Montessori vispārizglītojošās PII ar turpmāku privātskolas izveidi novadā		
18.	Pašvaldības PII skaits	4 (2012.gads)	4	4	0% 	Rādītājs palicis nemainīgā līmenī, bet ir atvērts PII grupas NAMINŠ pie Daugmales pamatskolas un ir PII grupas pie Baložu vidusskolas. Ir PII deleģējuma līgums ar privātskolu „GT97”	5	Izglītības daļa
19.	Bērnu skaits rindā uz vietām pašvaldības PII	500 (2012.gads)	2000	675	+35% 	Rādītājs palielinājies. Bērni no 1,5 gadu vecuma. Jāņem vērā, ka novadā sekmīgi darbojas Aukļu dienesta sistēma – Aukļu datu bāze	200	Izglītības daļa
20.	Sporta zāļu skaits (t.sk. izglītības iestāžu sporta zāles)	9 (2012.gads)	9	9	0% 	Rādītājs palicis nemainīgā līmenī.	10	Sporta aģentūra
21.	Peldbaseinu skaits novadā	1 (2012.gads)	1	1	0% 	Rādītājs palicis nemainīgā līmenī.	2	Izglītības daļa
22.	Sporta laukumu un stadionu skaits	5	6	8		Rādītājs palielinājies. Labiekārtoti ielu vingrošanas	7	Sporta aģentūra

Nr.	Rādītājs	Rādītāja vērtība bāzes gadā	Rādītāja vērtība 2014.gadā	Rādītāja vērtība 2015.gadā	Tendence pret rādītāja vērtību bāzes gadā	Skaidrojumi par izpildes progresu	Prognozētā rādītāja vērtība 2020.gadā	Datu avots
		(2012.gads)			+60%	laukumi Titurgā, Baložos, Ķekavā un sporta laukums „Rāmaviņa”		
VTP 3.Izglītības un sporta pakalpojumu pieejamība un attīstība								
23.	Jauniešu centri novadā	0 (2012.gads)	1	1	 +100%	Rādītājs palielinājies.	2	Jaunatnes iniciatīvu centrs
24.	Karjeras izglītības konsultatīvais metodiskais centrs	0 (2012.gads)	0	0	 0%	Rādītājs palicis nemainīgā līmenī. Tiks sākts veidot kopā ar metodisko centru 2017.gadā	1	Izglītības daļa
VTP 4.Sabiedrības līdzdalība un iesaistīšana izglītības procesā								
25.	Atbalstīti projekti neformālās un mūžizglītības programmu realizācijai	21 (2012.gads)	19	24	 +14%	Rādītājs palielinājies, jo pašvaldībai ir tiesības apstiprināt A programmas, kuras realizē novada iestādes	31	Izglītības daļa
26.	Neformālā izglītībā iesaistījušos jauniešu skaits (15-25 gadi)	49% (2012.gads)	52%	58%	 +18%	Rādītājs palielinājies, jo 2015.gadā ir uzsākts JIC Bordesholmas un Rīgas Hansa Rotary klubu atbalstītā projekta izglītojošās	59%	Izglītības daļa





Nr.	Rādītājs	Rādītāja vērtība bāzes gadā	Rādītāja vērtība 2014.gadā	Rādītāja vērtība 2015.gadā	Tendence pret rādītāja vērtību bāzes gadā	Skaidrojumi par izpildes progresu	Prognozētā rādītāja vērtība 2020.gadā	Datu avots
						aktivitātes		
VTP 5.Jaunatnes līdzdalība un iesaistīšanās jaunatnes politiku ietekmējošu pašvaldības lēmumu pieņemšanā								
27.	EKO skolu skaits novadā	1 (2012.gads)	1	1	 0%	Rādītājs ir palicis nemainīgā līmenī	1	Izglītības daļa
28.	Jaunatnes lietu konsultatīvo padomju skaits	1 (2012.gads)	5	6	 +500%	Rādītājs palielinājies. Jauniešu dome, Baložu pilsētas jauniešu padome, 3 konsultatīvās jauniešu padomes: Daugmales pamatskolā, Ķekavas un Baložu vidusskolā, Biedrība "Ķekavas jauniešu padome"	1	Jaunatnes iniciatīvu centrs
29.	Jauniešu skaits, kas piedalījušies brīvprātīgā darba pasākumos	90 (2012.gads)	142	225	 +150%	Rādītājs palielinājies. T.sk. 154 jauniešiem ir līgumi par brīvprātīgā darba veikšanu, vēl piesaistās 15 jaunieši no jauniešu padomēm, kas apvienojas Jauniešu Domē un, apmēram, 56 jaunieši, ar kuriem nav slēgts brīvprātīgā darba līgums, taču viņi labprātīgi iesaistās centra aktivitātēs, ikdienas darbā un projektu īstenošanā - kā arī	200	Jaunatnes iniciatīvu centrs






Nr.	Rādītājs	Rādītāja vērtība bāzes gadā	Rādītāja vērtība 2014.gadā	Rādītāja vērtība 2015.gadā	Tendence pret rādītāja vērtību bāzes gadā	Skaidrojumi par izpildes progresu	Prognozētā rādītāja vērtība 2020.gadā	Datu avots
						procesos, kuros jaunieši neformāli mācoties paši jaunas dzīves prasmes palīdz tās apgūt arī apkārtējiem jauniešiem		
4.KULTŪRA, STARPTAUTISKĀ SADARBĪBA UN TŪRISMS								
VTP 1. Efektīva kultūras procesa, tūrisma un starptautiskās sadarbības jomas pārvalde								
30.	Noslēgto sadarbības līgumu skaits kultūras un tūrisma jomā ar uzņēmējiem, NVO, kaimiņu pašvaldībām	17 (2012.gads)	22	26	 +53%	Rādītājs palielinājies. Papildus noslēgti 4 līgumi – Daugavas lejteces karte, velomaršruti, izstāde Balttour 2015, ārvalstu izstādes ar TAVA	30	Kultūras centri, TIC
31.	Kopīgi realizēto projektu skaits kultūras un tūrisma jomā kopš 2009.gada	20 (2012.gads)	27	28	 +40%	Rādītājs palielinājies. Papildus realizēts projekts Iepazīsti savējos.	50	Kultūras centri, TIC
VTP 2. Attīstīta kultūras un tūrisma institūciju infrastruktūra								
32.	Kultūras/tautas namu skaits	5 (2012.gads)	5	5	 0%	Rādītājs ir palicis nemainīgs	5	Attīstības daļa





Nr.	Rādītājs	Rādītāja vērtība bāzes gadā	Rādītāja vērtība 2014.gadā	Rādītāja vērtība 2015.gadā	Tendence pret rādītāja vērtību bāzes gadā	Skaidrojumi par izpildes progresu	Prognozētā rādītāja vērtība 2020.gadā	Datu avots
33.	Brīvdabas estrāžu skaits	1 (2012.gads)	1	1	 0%	Rādītājs ir palicis nemainīgs	2	Attīstības daļa
34.	Bibliotēku skaits	4 (2012.gads)	4	4	 0%	Rādītājs ir palicis nemainīgs	4	Attīstības daļa
35.	Bibliotēku apmeklētāju skaits	82 098 (2011.gads)	76 465	64 339	-22% 	Rādītājs samazinājies	120 000	Kultūras centri
36.	Muzeju skaits novadā	1 (2012.gads)	1	1	 0%	Rādītājs ir palicis nemainīgs	1	Kultūras centri
VTP 3. Kultūrvēsturiskā mantojuma saglabāšana un mūsdienīgas kultūrvides attīstība								
37.	Pašdarbības kolektīvu skaits (dalībnieku skaits kolektīvos)	34 (1000) (2011.gads)	38 (720)	45 (859)	+32% 	Rādītājs palielinājies	50 (1500)	Kultūras centri
38.	Pasākumu apmeklētāju skaits novada kultūras/tautas namos	19 000 (2011.gads)	61 797	53 434	+181% 	Rādītājs palielinājies	25 000	Kultūras centri
39.	Muzeja ekspozīciju skaits (t.sk. ceļojošās)	4 (2011.gads)	23	13	+225% 	Rādītājs palielinājies	6	Kultūras centri






Nr.	Rādītājs	Rādītāja vērtība bāzes gadā	Rādītāja vērtība 2014.gadā	Rādītāja vērtība 2015.gadā	Tendence pret rādītāja vērtību bāzes gadā	Skaidrojumi par izpildes progresu	Prognozētā rādītāja vērtība 2020.gadā	Datu avots
40.	Muzeja apmeklētāju skaits	2 663 (2011.gads)	2 454	3 033	 +14%	Rādītājs palielinājies	6 500	Kultūras centri
41.	Muižu skaits	1 (2012.gads)	1	1	 0%	Rādītājs palicis nemainīgs	1	TIC
42.	Pieminekļu un piemiņas vietu skaits	9 (2012.gads)	11	12	 +33%	Rādītājs palielinājies. Papildus - piemineklis strēlniekiem Plakanciēmā.	9	TIC







VTP 4.Daudzveidīga un attīstīta tūrisma nozare





43.	Tūrisma objektu apmeklētāju skaits	15 000 (2012.gads)	15 750	22 975	 +53%	Rādītājs palielinājies. Katru gadu vidēji +5%	50 000	TIC
44.	Tūrisma maršrutu skaits	5 (2012.gads)	10	12	 +140%	Rādītājs palielinājies. Papildus 2 velomaršruti.	10	TIC
45.	Tūrisma objektu skaits	39 (2012.gads)	39	39	 0%	Rādītājs palicis nemainīgs	45	TIC
46.	Sporta pasākumu apmeklētāju skaits	15 000 (2012.gads)	16 500	17 000	 +13%	Rādītājs palielinājies	25 000	Sporta aģentūra



Nr.	Rādītājs	Rādītāja vērtība bāzes gadā	Rādītāja vērtība 2014.gadā	Rādītāja vērtība 2015.gadā	Tendence pret rādītāja vērtību bāzes gadā	Skaidrojumi par izpildes progresu	Prognozētā rādītāja vērtība 2020.gadā	Datu avots
VTP 5. Attīstīts vispusīgs starptautiskās sadarbības tīklojums								
47.	Noslēgto starptautisko sadarbības līgumu skaits	7 (2012.gads)	7	7	 0%	Rādītājs palicis nemainīgs	9	Attīstības daļa
VTP 6. Sabiedrības līdzdalība kultūrvides, tūrisma un starptautiskās sadarbības attīstībā								
48.	Iedzīvotāju skaits, kas piedalījušies brīvprātīgā darba aktivitātēs	50 (2012.gads)	60	130	 +160%	Rādītājs palielinājies.	100	Kultūras centri, TIC, Jaunatnes iniciatīvu centrs, attīstības daļa
49.	Atbalstīto NVO projektu skaits kultūrvides, tūrisma un starptautiskās sadarbības jomā	12 (2012.gads)	7	0	 -100%	Rādītājs samazinājies. Tieši atkarīgs no iesniegto projektu skaita un veida	21	Attīstības daļa, Izglītības daļa
5. VESELĪBA UN SOCIĀLĀ AIZSARDZĪBA								
VTP 1. Kvalitatīva un profesionāla veselības un sociālo pakalpojumu pieejamība								
50.	Sociālo darbinieku ar augstāko izglītību sociālajā darbā īpatsvars kopējā sociālo darbinieku skaitā	90% (2012.gads)	90%	100%	 +10%	Rādītājs palielinājies	100%	Sociālais dienests, Sociālais aprūpes centrs
51.	Budžeta apjoms sociālās aizsardzības nodrošināšanai	6%	4,6%	3,97%		Rādītājs samazinājies	7 %	Sociālais dienests,

Nr.	Rādītājs	Rādītāja vērtība bāzes gadā	Rādītāja vērtība 2014.gadā	Rādītāja vērtība 2015.gadā	Tendence pret rādītāja vērtību bāzes gadā	Skaidrojumi par izpildes progresu	Prognozētā rādītāja vērtība 2020.gadā	Datu avots
		(2012.gads)			-66%			Sociālais aprūpes centrs
VTP 2. Prasībām atbilstoša infrastruktūra veselības un sociālo pakalpojumu nodrošināšanā								
52.	Ģimenes ārstu prakšu skaits	11 (2012.gads)	12	12	 +9%	Rādītājs palielinājies	13	Ķekavas ambulance
53.	Veselības aprūpes centru skaits	2 (2012.gads)	2	4	 +100%	Rādītājs palielinājies, atvērta Veselības centra 4 filiāle Valdlaučos, RD Doktorāts T/c "Liiba"	4	Ķekavas ambulance
VTP 3. Sociālo un veselības pakalpojumu attīstība un sabiedrības līdzdalība								
54.	Piedāvāto sociālo pakalpojumu skaits	13 (2012.gads)	13	13	 0%	Rādītājs palicis nemainīgs	16	Sociālais aprūpes centrs
55.	Atbalstīto NVO projektu skaits veselības un sociālās aizsardzības jomā	10 (2012.gads)	7	0	 -100%	Rādītājs samazinājies. Tieši atkarīgs no iesniegto projektu skaita un veida	17	Attīstības daļa

Nr.	Rādītājs	Rādītāja vērtība bāzes gadā	Rādītāja vērtība 2014.gadā	Rādītāja vērtība 2015.gadā	Tendence pret rādītāja vērtību bāzes gadā	Skaidrojumi par izpildes progresu	Prognozētā rādītāja vērtība 2020.gadā	Datu avots
6.INFRASTRUKTŪRA, NEKUSTAMĀIS ĪPAŠUMS UN APDZĪVOTO VIETU ATTĪSTĪBA								
VTP 1. Efektīva infrastruktūras pārvalde								
56.	Darbinieku ar augstāko izglītību īpatsvars komunālās saimniecības uzņēmumos	13% (2012.gads)	13%	13%	0% 	Rādītājs palicis nemainīgs	17%	Komunālās saimniecības uzņēmumi
57.	Organizēto sanāksmju ar iedzīvotājiem skaits vidēji gadā	23 (2012.gads)	14	37	+61% 	Rādītājs palielinājies	10	Komunālās saimniecības uzņēmumi
VTP 2. Kvalitatīvas infrastruktūras izveide								
58.	Pašvaldības asfaltēto/labas kvalitātes ceļu īpatsvars	30% (2012.gads)	33%	36%	+10% 	Rādītājs palielinājies	55%	Attīstības daļa
59.	Veloceliņu garums	4 km (2012.gads)	4,35 km	6,74 km	+69% 	Rādītājs palielinājies	7 km	Attīstības daļa
60.	Ūdensvadu tīklu garums	40,5 km (2012.gads)	70,16 km	109,26 km	+170% 	Rādītājs palielinājies, realizējot ūdenssaimniecības projektus Ķekavas pagastā un Baložos.	80,5 km	Komunālās saimniecības uzņēmumi

Nr.	Rādītājs	Rādītāja vērtība bāzes gadā	Rādītāja vērtība 2014.gadā	Rādītāja vērtība 2015.gadā	Tendence pret rādītāja vērtību bāzes gadā	Skaidrojumi par izpildes progresu	Prognozētā rādītāja vērtība 2020.gadā	Datu avots
61.	Kanalizācijas tīklu garums	64,06 km (2012.gads)	108,76 km	116,15 km	+81% 	Rādītājs palielinājies, realizējot ūdenssaimniecības projektus Ķekavas un Daugmales pagastos un Baložos.	112 km	Komunālās saimniecības uzņēmumi
62.	Labiekārtotu teritoriju pie ūdeņiem skaits	5 (2012.gads)	7	7	+40% 	Rādītājs palielinājies	8	Vides un labiekārtošanas daļa
63.	Realizēto pašvaldības ēku energoefektivitātes projektu skaits	3 (2012.gads)	4	5	+67% 	Rādītājs palielinājies, realizējot projektu Ķekavas mūzikas skolā	8	Attīstības daļa
64.	Realizēto daudzdzīvokļu māju siltināšanas projektu skaits	4 (2012.gads)	8	13	+225% 	Rādītājs palielinājies. Realizēti 5 siltināšanas projekti Ķekavā	12	Komunālās saimniecības uzņēmumi
VTP 3.Par infrastruktūras attīstību atbildīga sabiedrība								
65.	Atbalstīto NVO projektu skaits kopīgi izmantojamās infrastruktūras attīstībai	22 (2012.gads)	3	0	-100% 	Rādītājs samazinājies. Tieši atkarīgs no iesniegto projektu skaita un veida.	35	Attīstības daļa
66.	Dzīvokļu īpašnieku biedrību skaits	5 (2012.gads)	6	6	+20% 	Rādītājs palielinājies	10	Komunālās saimniecības uzņēmumi

Nr.	Rādītājs	Rādītāja vērtība bāzes gadā	Rādītāja vērtība 2014.gadā	Rādītāja vērtība 2015.gadā	Tendence pret rādītāja vērtību bāzes gadā	Skaidrojumi par izpildes progresu	Prognozētā rādītāja vērtība 2020.gadā	Datu avots
VTP4. Pamatota apdzīvojuma struktūra ar atbilstīgu pakalpojumu kopu (grozu)								
67.	Interaktīvs rīks internetā informācijas apmaiņai ar iedzīvotājiem	0 (2012.gads)	87	207	+207% 	Rādītājs palielinājies. Iedzīvotājiem iespēja ziņot ar zaļās/sarkanās pogas starpniecību	1	Sabiedrisko attiecību un konsultatīvā atbalsta daļa
68.	Plānošanas telpu skaits ar atbilstošu attīstāmu funkcionālo pakalpojumu grozu	0 (2012.gads)	2	4	+400% 	Rādītājs palielinājies (pakalpojumu grozs katru gadu palielinās atbilstoši 4 plānošanas telpām)	4	Telpiskās plānošanas daļa
7.PĀRVALDE								
VTP 1. Optimāla un efektīva pašvaldības pārvalde								
69.	Sniegto pakalpojumu veidu skaits	37 (2012.gads)	36	149	+303% 	Rādītājs palielinājies	137	Administratīvā daļa
70.	Vidējais iedzīvotāju iesniegumu izskatīšanas laiks (dienas)	21 (2012.gads)	17	12	-43% 	Rādītājs uzlabojies	14	Administratīvā daļa

Nr.	Rādītājs	Rādītāja vērtība bāzes gadā	Rādītāja vērtība 2014.gadā	Rādītāja vērtība 2015.gadā	Tendence pret rādītāja vērtību bāzes gadā	Skaidrojumi par izpildes progresu	Prognozētā rādītāja vērtība 2020.gadā	Datu avots
VTP 2. Attīstīta E-pārvalde								
71.	Sniegto e-pakalpojumu skaits	5 (2012.gads)	5	6	+20% 	Rādītājs palielinājies	11	Administratīvā daļa
VTP 3. Sabiedrības līdzdalība pārvaldes procesos								
72.	Organizēto tikšanos ar iedzīvotājiem skaits vidēji gadā	5 (2011.gads)	5	8	+60% 	Rādītājs palielinājies	6	Sabiedrisko attiecību un konsultatīvā atbalsta daļa
73.	Iedzīvotāju īpatsvars, kuri ir apmierināti ar Ķekavas novada pašvaldības darbu	60% (2012.gads)	46% (35,6% daļēji apmierināti)			Aptauja 2015.gadā nav veikta, turpmāk tā tiks veikta, apvienojot ar citām aptaujām	70%	Attīstības daļa

2.4. Secinājumi par attīstības programmas vidējā termiņā sasniedzamo rezultātu vidēja termiņa prioritāšu novērtēšanu

Ķekavas novada attīstības programmas 2014.-2020.gadam vidējā termiņā sasniedzamo rezultātu dinamika vidēja termiņa prioritāšu novērtēšanai 2015.gada laikā kopumā ir bijusi progresīva un pozitīva.

Attiecībā uz atsevišķiem rādītājiem 2015.gada laikā ir fiksēta to negatīva dinamika, piemēram, sūdzību skaits par vides kvalitāti novadā no 8 ir palielinājies līdz 48, tomēr to var skaidrot ar uzlabojušos komunikāciju ar iedzīvotājiem (sarkanā/zaļā poga pašvaldības mājaslapā, Valsts vides dienesta „Vides SOS”) un iedzīvotāju vides apziņas paaugstināšanos, vēlmi dzīvot tīrākā un sakārtotākā vidē. Tāpat arī nedaudz palielinājusies ar latvāņiem aizaugušo zemju platība. Bērnu skaits rindā uz vietām pašvaldības PII joprojām ir lielāks nekā prognozētā rādītāja vērtība 2020.gadā, bet pašvaldības dažādu veikto darbību rezultātā ir vērojama pastāvīga pozitīva dinamika šim rādītāja lielumam samazināties. Vērojama noturīga dinamika samazināties bibliotēku apmeklētāju skaitam, būtiski attālinoties no prognozētās rādītāja vērtības uz 2020.gadu, kas varētu būt skaidrojams ar internetā pieejamās informācijas pieaugošo daudzumu un iedzīvotāju labākām prasmēm izmantot datortehnoloģijas un internetu.

Daudzi rādītāji ir palikuši nemainīgā līmenī, īpaši attiecībā uz infrastruktūras elementu skaitu novadā – atkritumu dalītas vākšanas punktu skaitu, pašvaldības īpašumā esošās mežu platības, vispārīgā izglītības iestāžu skaits, sporta zāļu skaits, kultūras namu skaits, bibliotēku skaits, muzeju skaits.

Daudzas prognozēto rādītāju vērtības uz 2020.gadu ir izpildītas jau 2016.gada sākumā - piemēram, publisko interneta pieejas punktu skaits ir 27 (mērķis – 23 interneta pieejas punkti), 12.klašu absolventu īpatsvars, kas turpina izglītību augstākās izglītības iestādē ir 96% (mērķis – 84%), jauniešu skaits, kas piedalījušies brīvprātīgā darba pasākumos – 225 (mērķis – 200), pasākumu apmeklētāju skaits novada kultūras/tautas namos – 53434 (mērķis – 25000), tas attiecas arī uz centralizētās ūdensvadu un kanalizācijas sistēmas tīklu garumu. Arvien turpina palielināties pašvaldības sniegto pakalpojumu veidu skaits un samazinās vidējais iedzīvotāju iesniegumu izskatīšanas laiks.

Sagatavotājs M.Ozoliņš